



Foto-Film-Club Siemens München e.V.

Clubnachrichten

Januar - März 01/23



Foto: Michael Heinzl - "Venice at Night", Rang 1 im Quartalswettbewerb "Dreierserien"

Editorial, Impressum, Internetlinks	2
Clubwettbewerbe 2023	2
Bitte um eine Spende für das Clemens-Maria-Kinderheim	2
Quartalswettbewerb 3.22 zum Thema "Dreierserien"	3
Veranstaltungen und Termine der einzelnen Gruppen	4
Fotogruppe - "Sonne, Mond und Sterne"	6
Bilderumhängen in Perlach	7
Geräteverleih: So funktioniert er	8
Terminübersicht 1. Quartal 2023	9
Veranstaltungshinweise von Mitgliedern, Dozenten und FFC-Freunden	10
Lage- und Anfahrtsskizze Clubraum	11

Editorial

Liebe Mitglieder,

nun ist das Jahr 2022 vorbei und manche sagen, dass dies gut so ist. Ja, durch den Austritt von Claudia Irmisch mussten sich die Verantwortlichen im FFC um- bzw. neuorientieren.

Aus diesem Grund möchte ich mich besonders bei den Gruppenleitern und den Mitgliedern im erweiterten Vorstand für Ihr Engagement beim FFC danken. Ohne ihre Ideen und ihrem Engagement bei der Umsetzung der Themen würden elementare Dinge im FFC fehlen.

Ich wünsche allen Mitgliedern und deren Familien ein „Gutes 2023“ und freue mich schon auf die Umsetzung der ange-dachten Foto-Aktivitäten.

Bernhard Jungwirth

2. Vorsitzender Foto-Film-Club Siemens e. V.

Impressum

Vereinsnachrichten des FFC
Foto-Film-Club Siemens München e.V.

Ansprechpartner: Bernhard Jungwirth
vorsitzender1@foto-film-club.de

Clubnachrichten:
clubnachrichten@foto-film-club.de

Layout: Martin Reindl clubnachrichten@foto-film-club.de
Tel. 089 51820966

Bankverbindung:
Stadtsparkasse München,
IBAN: DE68 7015 0000 0061 1032 22
BIC: SSKMDEM3333

Der "Foto-Film-Club Siemens München e.V." wurde von Siemens Mitarbeitern gegründet und es wirken Mitarbeiter der Siemens AG und deren Beteiligungsgesellschaften als Mitglieder mit. Gegenwärtig wird der "Foto-Film-Club Siemens München e.V." von der Siemens AG finanziell gefördert. Eine weitere Verbindung des Vereins zur Siemens AG oder deren Beteiligungsgesellschaften besteht nicht.

Klick ... ins Internet - die Homepage des Foto-Film-Club

Interessantes finden Sie auf unserer Homepage:
www.foto-film-club.de

in der es unter "Galerien" folgende Rubriken gibt: Bilder von vielen FFC-Ausstellungen, vielen FFC-Wettbewerben und vielen Jahreskalendern. Die Homepage Galerien werden stets aktualisiert. Es lohnt sich also, wieder reinzusehen.

Klick ... ins Internet - die Auftritte einiger unserer Mitglieder:

Jens Winkler www.jenswinkler.com

Harald Kräuter <http://harryherbs.fotograf.de>

Martin Reindl: www.fotodesign-reindl.de

IHR LINK INS INTERNET FEHLT HIER?

Bitte senden Sie als Mitglied eine kurze Nachricht mit dem Link auf Ihre Internetpräsenz an die FFC Redaktion:
clubnachrichten@foto-film-club.de

Clubwettbewerbe 2023

Vielen Dank für die rege Teilnahme an den diesjährigen Wettbewerben, an denen jeweils 10-11 Mitglieder mit 63 -82 Bildern pro Wettbewerb teilgenommen haben. Auch im Neuen Jahr geht es wie gewohnt weiter mit den Fotowettbewerben. Themen, die wir diesmal bearbeiten wollen, sind:

Wettbewerb	Thema	Abgabeschluss
JW 2023:	Scharf / Unscharf	14.11.2023
QW 1/23:	Farbkontraste / ColorKey	28.03.2023
QW 2/23:	Wald / Bäume	27.06.2023
QW 3/23:	Morbidität / Vergänglichkeit	26.09.2023
QW 4/23:	Langzeitbelichtungen	26.12.2023

Zu diesen Themen planen wir wieder eine oder zwei Diskussionsrunden, geplant ist dazu ein Online-Zoom Meeting am Dienstag, 24. Januar, Einladung erfolgt noch.

Der Abgabeschluss für die QW bleibt also wie gewohnt der letzte Dienstag im Quartal, ca. 10 - 14 Tage vorher wird es jeweils eine Erinnerung per E-Mail an alle Mitglieder geben. Eingesandt werden können jeweils 8 Bilder pro Person, idealerweise mit Seitenlänge 3000x4500 bzw. entsprechender Größe bei anderen Formaten an unsere E-Mail-Adresse ffc-foto-qw@online.de, also mit genügend Pixel, um Drucke der Siegerbilder für Ausstellungen in guter Qualität erstellen zu können. Es wäre schön, wenn wir noch weitere unserer Mitglieder begeistern könnten, an den Wettbewerben aktiv mitzumachen. Fragen oder Anregungen dazu gerne an diese E-Mail-Adresse.

Die Bewertung der Bilder erfolgt wie bisher online durch die Teilnehmer an den Wettbewerben bzw. durch externe Juroren für den JW. Inwieweit die Ergebnispräsentationen mit Bildbesprechung über Zoom oder in Präsenz im ASZ stattfinden, wollen wir von Fall zu Fall entscheiden.

Der Jahreswettbewerb 2022 "Licht und Schatten" ist abgeschlossen, die drei Juroren vom Fotoclub Neuried haben ihre Auswahl getroffen, herzlichen Dank dafür. Bekanntgabe der Sieger mit Vorstellung der Fotos erfolgt dann im Neuen Jahr.

Viele Grüße, *Michael Heinzl*

Bitte um eine Spende für das Clemens-Maria-Kinderheim

Wir wollen versuchen, mit unserer / Ihrer / Eurer Spende einen oder zwei **Beamer** zu erwerben, die bei Veranstaltungen innerhalb des Heimes oder mit den Eltern eingesetzt werden können, um das Leben der Heimkinder und die Arbeit mit ihnen zu erleichtern und ein Stück weit zu normalisieren.

FFC-Konto bei der Stadtsparkasse München:

DE68 7015 0000 0061 1032 22 „Spende Kinderheim“


Vielen Dank im Namen der Kinder und Jugendlichen!

Ihre *Jutta Giese*

Quartalswettbewerb 3.22 zum Thema „Dreierserien“

Zu diesem interessanten Thema gab es höchst unterschiedliche Interpretationen, vom klassischen Dreiertableau bis hin zu Einzelaufnahmen mit dem Thema im Bild, insgesamt 63 Bilder von 10 Mitgliedern. Alle Teilnehmer konnten mit mindestens einem Bild wieder punkten.

- Klare Sieger wurden 2 Bilder von Sabine Kießling und Michael Heinzel mit jeweils 8 Wertungen.
- Knapp auf dem 2. Rang landete Udo Niemöller mit 5 Punkten, dahinter folgten auf dem 3. Rang 7 Bilder mit jeweils einem Punkt weniger, neben Udo und Michael haben noch Jutta und Heiko Giese sowie Rainer Köfferlein gepunktet.
- Sabine, die nach meinen Aufzeichnungen zum ersten Mal aktiv teilnahm, brachte eines ihrer vier eingesandten Bilder in die Wertungen, und das erreichte gleich den Siegerrang. Gratulation, wenn das nicht Motivation zur weiteren Teilnahme ist?




Rang 3: Michael Heinzel - "Schmetterlinge"



Rang 1: Sabine Kießling - "Kastanie mit Rahmen"




Rang 3: Heiko Giese - "Braunkohle-Bagger"




Rang 2: Udo Niemöller



Rang 3: Rainer Köfferlein - "Kontakt zum Himmel"



Rang 3: Jutta Giese - "100 m-Start"



Rang 3: Udo Niemöller



Rang 3: Rainer Köfferlein - "topogan"



Rang 3: Udo Niemöller

Michael Heinzel

Veranstaltungen und Termine der einzelnen Gruppen

Treffpunkt wenn möglich und eine Einladung erfolgt ist:
 Alten- und Service-Zentrum Fürstenried (ASZ)
 Züricher Straße 80
 81476 München

Jedes Mitglied – auch ohne „Gruppenzugehörigkeit“ – ist in jeder Gruppenveranstaltung herzlich willkommen!

Lageplan siehe Anhang.

Zutrittsregelung und Maßnahmen wegen der Pandemie werden - wenn Zutritt möglich ist - nach dem Abschnitt "Terminübersicht" bekannt gegeben und wir bitten höflich um Beachtung!

AV-Gruppe

Leiter: Udo Niemöller, Tel. 089 755 62 44, Email-Adresse: uniemo@online.de

Die Bildauswahl für die AV-Schau vom Wittelsbacher Brunnen ist weitestgehend erfolgt.

Wir können also am nächsten AV-Abend mit der Erstellung der Schau beginnen.

Die AV-Termine für Q1 2023 sind wie folgt:

- 10.01.2023 Fortführung AV Schau Wittelsbacher Brunnen
- 07.02.2023 AV-Abend
- 07.03.2023 AV-Abend

Udo Niemöller

Digital-Gruppe

Leiter: Volker Cornelissen, Tel. 089 743 70 510,
 E-Mail: v.e.cornelissen@mailbox.org

Themen nach Absprache.

Fotogruppe

Email: ffcmuc@online.de

E-Mail für die Einsendung von Bilddateien für Quartalswettbewerbe (QW): ffc-foto-qw@online.de

Ansprechpartner Wettbewerbe: Michael Heinzel
mheinzel@online.de

Ansprechpartner für weitere Fotothemen: Norbert Alexy
NorbertAlexy@web.de

In der Regel findet der Foto-Gruppenabend am 3. Dienstag eines Monats statt. Beginn ist in der Regel 19.00 Uhr.

Fotogruppe - "Sonne, Mond und Sterne"

Zum Thema Astro-Fotografie gaben Norbert Alexy und Bernhard Jungwirth am 15. November eine Übersicht über die dafür mögliche und hilfreiche Technik bzw. Ausrüstung. Anschließend wurde die Handhabung an praktischen Beispielen an der aufgebauten Ausrüstung demonstriert.

Weitere Hinweise, Tipps und Tricks für die Bearbeitung der Bilder gab es dann am 20. Dezember. Norbert Alexy stellte seine typischen Bearbeitungsschritte in der Astro-Foto-Bearbeitung mittels Adobe Lightroom vor und Bernhard Jungwirth demonstrierte das Stacking von Bildern mit der Software Sequator. Ergänzend informierten sie über empfehlenswerte Apps für Smartphone und Tablet-Nutzer.

Die Folien der Vorträge können gerne per eMail an ffcmuc@online.de als pdf angefordert werden.

Bernhard Jungwirth



Ausrüstung:

- Stativ
- Objektiv ab 400mm (Sonnenflecken ab 1000mm)
- Astro Solarfilter / NDS
- Winkelsucher / klappbares Display
- Fernauslöser / Selbstauslöser mit Verzögerung
- Kompass
- Winkelmesser



Foto: Norbert Alexy - "Milchstrasse"

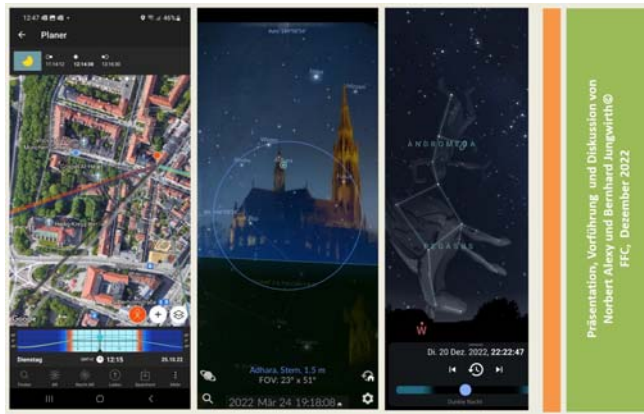


Foto: Norbert Alexy - "Nachthimmel über Glonn"



Präsentation, Vorführung und Diskussion von Norbert Alexy © FFC, Dezember 2022

Fotografie von Sonne, Mond und Sterne
Typische Bildbearbeitungsschritte



Präsentation, Vorführung und Diskussion von Norbert Alexy und Bernhard Jungwirth © FFC, Dezember 2022

Fotografie von Sonne, Mond und Sterne
Handy Apps



Präsentation, Vorführung und Diskussion von Norbert Alexy und Bernhard Jungwirth © FFC, Dezember 2022

Fotografie von Sonne, Mond und Sterne
Stacking von Einzelaufnahmen



Aufbauten



Foto: Bernhard Jungwirth - "Startrails"



Bilderumhängen in Perlach

Am letzten Montag vor Weihnachten hatten wir uns um 10.30 mit Rainer Köfferlein und Volker Cornelissen verabredet, um die Bilder in Perlach umzuhängen.



Schon vorher hatten wir im ASZ die Bilder abgenommen, die Passepartouts aus den Rahmen geholt und mit heimgenommen. Hier hatten wir die Bilder entfernt und wo die Größe passte, neue Bilder ins Passepartout geklebt.



In Perlach gab es die bewährte Arbeitsteilung: In Bau 28 die 19 Bilder fürs ASZ auswählen und ausrahmen, den Rest ausrahmen. Aus den vorhandenen Passepartouts die passenden mit neuen Bildern füllen (vielfach mussten erst alte Bilder entfernt werden, die wir jetzt gern den Besitzern zurückgeben würden) und die Rahmen wieder füllen.



Die neuen Bilder wurden zum Bau 12 gebracht und dort in Gruppen aufgehängt, entsprechend den Themen, die diesmal ausgestellt sind:

"Die Welt ist rund – Pflanzen und Blumen – Doppelbelichtungen – Winter – Montagen – Dreierserien".



Die abgenommenen Bilder wurden im Bau 28 wieder aufgehängt und um 16.30 konnten wir die beiden Helfer wieder heimbringen. Anschließend füllten wir im ASZ die Rahmen wieder und hängten sie auf.

Nun hängt die neue Ausstellung in Bau 12, in Bau 28 hängt "Natur als Künstler – Architektur – Tiere - Hände / Füße – Minimalismus" und im ASZ hängt "die Nacht".

Jutta und Heiko Giese

Geräteverleih: So funktioniert er!

- **Diamagazin-Scanner**, auszuleihen über Bernhard Jungwirth, Tel. 0175 789 8811 oder per Mail info@bernhard-jungwirth.de. Wer den Scanner das erste Mal leiht, braucht unbedingt eine kurze Einweisung!
- Der **Epson-Flachbettschanner** mit Durchlicht-Einrichtung für fast alle Negativ-Formate und natürlich auch als normaler Scanner, auszuleihen über Jan Westerhaus, Tel. 0160-8819530 oder 089-680746 26 oder per Mail FFC_Jan@t-online.de
- Der **Überspieler von Video-VHS-Kassetten** nach mini-DV: Auszuleihen bei: Heiko Giese, Tel. 089 755 85 98, heiju.giese@t-online.de.
- Der **Skywatcher für Astrofotografie**, der Superstacker-Makroschlitten und der Makrostand und die Kaltlichtleuchte, auszuleihen über Norbert Alexy, Tel. 08106-382325 oder per Mail norbertalex@web.de mit kurzer Einweisung, vor allem bei der Kaltlichtleuchte!
- Die **Nikon Action-Cam KeyMission 170** ist über Gerhard Musil auszuleihen. Tel. 089-7900840 oder per Mail g.musil@freenet.de
- Die **LED Lenser Taschenlampe X21R.2 / 3200 Lumen** und die **LED Lenser Taschenlampe P7qc** (vierfarbiges Licht) auszuleihen bei Martin Reindl, Tel. 0163 3939169 oder per Mail redaktion.reindl@web.de
- **JJC 2-in-1 Objektiv** Fokus Kalibrierungswerkzeug zur Korrektur von "front" oder "back focus" für viele Kameras; auszuleihen über Norbert Alexy, Tel. 08106-382325 oder per Mail norbertalex@web.de mit kurzer Einweisung.

Die Übergabe / Rückgabe könnte dann nach Absprache an einem Gruppenabend erfolgen oder jeweils zu Hause.

Termine und Themen Quartal I/2023 (Stand 03.01.2023)

Datum	Uhr	Gruppe Thema	Wo	Beschreibung
10.01.2023	19:00	AV	ASZ C	AV Gruppenabend: Fortführung AV Schau Wittelsbacher Brunnen
17.01.2023	19:00	Foto	ASZ C	Neuerungen in Lightroom 2023 und ACR 2023, Fokus auf Modul "Entwicklung". Präsentation von neuen Funktionen anhand von Beispielen (Norbert, Bernhard). Bitte gerne Bilder mitbringen, die die TN bearbeitet sehen wollen!" (Bearbeitung: PC Norbert)
24.01.2023	19:00			
31.01.2023	19:00			
07.02.2023	19:00	AV	ASZ C	AV Gruppenabend
14.02.2023	19:00			
21.02.2023	19:30			
28.02.2023	19:00			
07.03.2023	19:00	AV	ASZ C	AV Gruppenabend
14.03.2023	19:00			
21.03.2023	19:00	Vorstand	ASZ C	Thema "FFC-Webseite, Diskussion und Beschluss über künftige Anforderungen und Aufwand.
28.03.2023	19:00			
25.04.2023	Vorschau: Mitgliederversammlung (Separate Einladung folgt noch, da nicht im ASZ)			

Die AV Abende entfallen, wenn ein Präsenzmeeting nicht möglich sein sollte.

Das Folgende gilt nur, wenn wir uns in Präsenz treffen:

Die Verwaltung des ASZ gibt uns keine Regeln bezüglich Corona vor. Wir werden also eigenverantwortlich handeln: Bei zuvielen Anmeldungen größeren Raum mieten, bei zuviel Nähe Maske tragen.

Daher: Für eine Teilnahme wird in der Einladung wenn nötig eine vorherige Anmeldung eingefordert als E-Mail-Antwort auf die Einladung zum Abend spätestens bis zum Tag vor der Veranstaltung (im Notfall +49 (0)1765 2060 400). Es zählt die Reihenfolge der Anmeldungen (E-Mail-Datum). Treffen mehr Anmeldungen ein als Personen zugelassen sind, erhalten die, die nicht mehr teilnehmen dürfen, eine Absage-Nachricht. Wer also keine Nachricht erhält, kann kommen. Wer angemeldet, aber dann verhindert ist, bitte Absage schicken.

Unangemeldet kommen ist möglich, wenn man akzeptiert, dass man zurück gewiesen wird, wenn es zu voll ist.

Am Clubabend: Zum Clubabend bitte durch den **ASZ-Hintereingang**, wenn wir uns Clubraum 2 (C), und durch den **ASZ-Vordereingang**, wenn wir uns im großen Saal (S) treffen. Beim Betreten bitte Hände desinfizieren; Desinfektionsmittel steht vor dem Clubraum oder dem Saal bereit. Bitte eigenen Stift mitbringen zum Eintragen in die Anwesenheitsliste.

Mund-Nasen-Schutz FFP2-Maske wird empfohlen.

Veranstaltungshinweise von Mitgliedern, Dozenten und FFC-Freunden

Ausstellung unter Beteiligung unseres Clubmitgliedes Martin Reindl.

Ausstellungsorte: Pasinger Fabrik, August-Exter-Str. 1 (Hauptteil) und VHS Pasing, Bäckerstr. 14 (Bahnrelikte).



Vernissage: Donnerstag 08.12.22, 19.00 Uhr / **Ausstellung:** 09.12.22 - 29.01.23 Dienstag - Sonntag 16.00 - 20.00 Uhr
Geschlossen vom 23.-25.12.22 und vom 31.12.22 - 01.01.23 / GALERIEN 1-3 P.ART-GALERIE / Eintritt: 4,00 Euro,
ermäßigt: 2,00 Euro / **Teilnehmende Fotograf*innen:** Alfred Braun, Anne Menke-Schwinghammer, Verena Reindl,
Martin Reindl, Werner Resch, Wolfgang Schmitz, Detlev Schünke, Josef Stöger, Reinhold Wilke
Ein fotografisches Langzeitprojekt der Münchner Volkshochschule unter der Leitung von Werner Resch



PASINGER FABRIK GMBH
Direkt am S-Bahnhof Pasing
www.pasinger-fabrik.de

Kasse & Reservierungen
Di. - So. 17.30 - 20.30 Uhr
Tel.: 089 - 829 290 79



Münchner
Volkshochschule



Landeshauptstadt
München
Kulturreferat

PANDION
Partner für Lebensräume



P.ART
GALERIE



ga-munich
guiding architects munich



aurelis

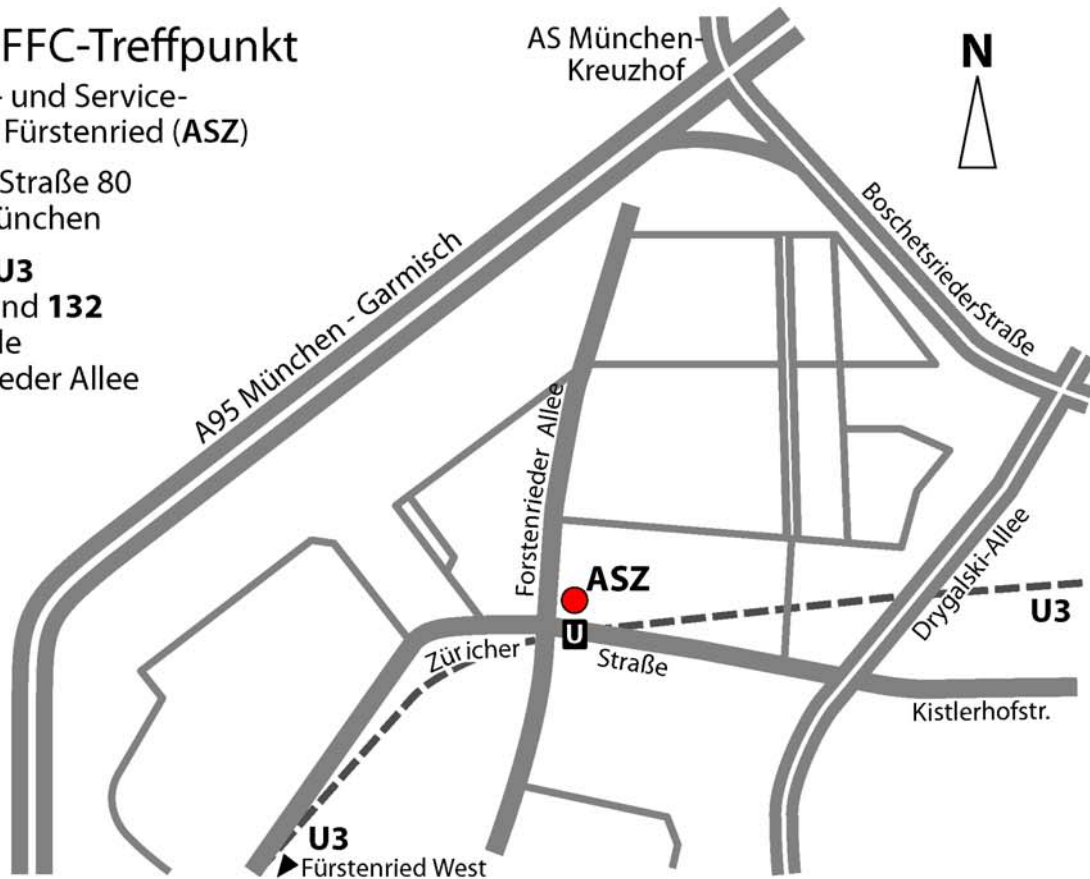
Lage- und Anfahrtsskizze Clubraum

Unser FFC-Treffpunkt

Im Alten- und Service-Zentrum Fürstenried (ASZ)

Züricher Straße 80
81476 München

U-Bahn **U3**
Bus **63** und **132**
Haltestelle
Fürstenried Allee



Mit der U3 bei Fahrt stadtauswärts: In Fahrtrichtung vorne aussteigen

Zum ASZ-Haupteingang (nur bis 17⁰⁰ Uhr):

Mit (Roll-)Treppen zum Ausgang
„Fürstenrieder Allee / ASZ“

Zum **ASZ-Hintereingang an FFC-Abenden:**

Mit dem U3-Fahrstuhl am Bahnsteigende
direkt zur Oberfläche

